

БЕЗНАЛИЧНАЯ ОПЛАТА ПИТАНИЯ. Информация для родителей



Ладшки



ЗДОРОВЬЕ – ЭТО ЗДОРОВО



Девять десятых нашего счастья
зависят от здоровья.

(А. Шопенгауэр)

Наше здоровье зависит от многих факторов:

- ✓ Условия и образ жизни, ПИТАНИЕ – 50%;
- ✓ Наследственность – 20%;
- ✓ Внешняя среда, природные условия – 20%;
- ✓ Здравоохранение – 10%.

На какие из факторов мы можем повлиять?

ТЕКУЩАЯ СИТУАЦИЯ



- ✓ По статистике 90% детей тратят деньги на фаст-фуд, снеки, сладости или вообще ходят весь день голодные - ведь родители все равно не узнают.
- ✓ Самый популярный ответ старшеклассников на вопрос: **Как тратишь деньги которые родители дают на питание? – «Я КОПЛЮ!»**
- ✓ **Наличные** один из самых распространенных переносчиков инфекции
- ✓ Очереди в буфете. В среднем 20% времени кассир тратит на пересчет денег и выдачу сдачи



ЧТО ДАЕТ СИСТЕМА

ладошки.дети

Сервис «Ладошки» предоставляет для родителей следующие возможности:

- ✓ заказать питание ребенка через личный кабинет
- ✓ исключить риск потери или кражи наличных денег у ребенка
- ✓ пополнение баланса в режиме реального времени
- ✓ деньги можно потратить только на питание в столовой
- ✓ контролировать качество питания через единую систему отзывов
- ✓ **отсутствие необходимости открывать счет в определенном банке**



SMS-
информирование



пополнение баланса счета
разными способами



мобильное приложение

КАК РАБОТАЕТ СЕРВИС

1

Комбинат питания загружает меню в личный кабинет

2

Школа подает заявки на питание через личный кабинет

3

Комбинат питания поставляет питание в школу

4

Родители пополняют баланс через личный кабинет

5

Ребенок получает основное и дополнительное питание без использования наличных денег

6

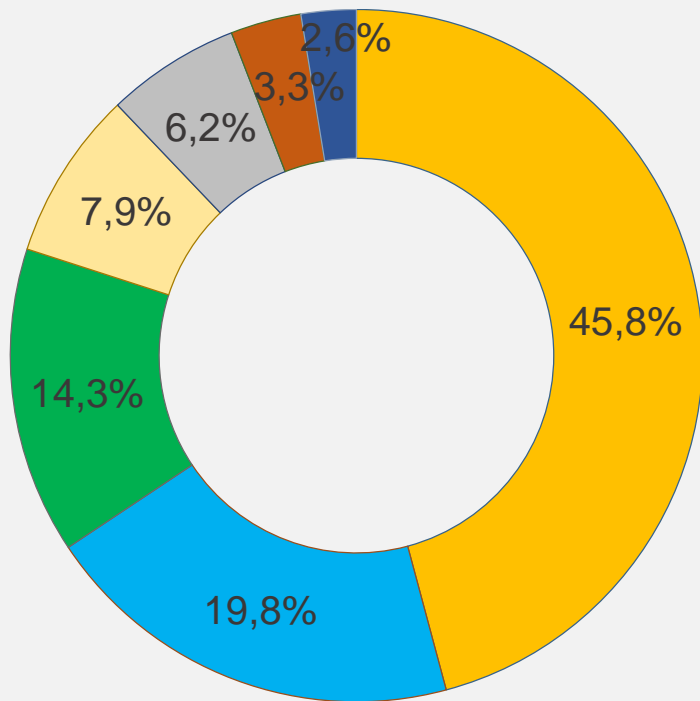
Администрация контролирует процесс организации питания через отчеты в личном кабинете

7

Для покупки буфетной продукции ребенок может использовать:

- пластиковую карту проекта «Ладшки»
- браслет
- биометрию или иные способы

ИТОГИ ВЫБОРА ТИПА НОСИТЕЛЯ*



- Пластиковая карта проекта "Ладочки"
- Прикладывание ладони (биометрия)
- Браслет
- Банковская карта
- Смартфон
- Наличные
- Транспортная карта региона

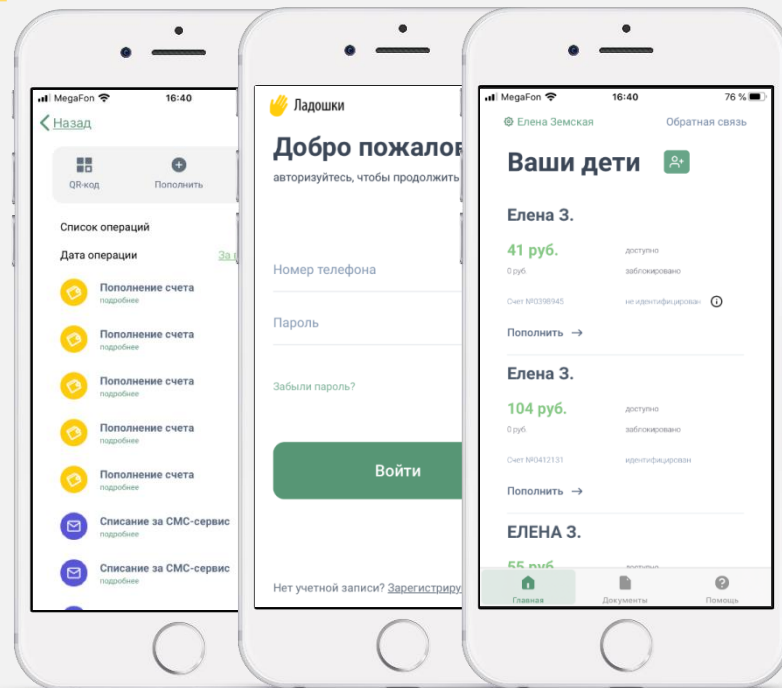
*ОПРОС ПРОВОДИЛСЯ СРЕДИ РОДИТЕЛЕЙ ИСПОЛЬЗУЮЩИХ СИСТЕМУ «ЛАДОШКИ»

МОБИЛЬНОЕ ПРИЛОЖЕНИЕ

ВОЗМОЖНОСТИ:

- ✓ актуальные данные о состоянии текущего баланса лицевого счета
- ✓ пополнение баланса лицевого счета в режиме онлайн
- ✓ детализированные отчеты о питании ребенка
- ✓ уведомления о посещении школы

ТАКЖЕ ИНФОРМАЦИЯ ДОСТУПНА В ЛИЧНОМ
КАБИНЕТЕ НА САЙТЕ ЛАДОШКИ.ДЕТИ



ПОЧЕМУ НУЖНО СОГЛАСИЕ

Правовым основанием для обработки персональных данных несовершеннолетних, включая биометрические, является письменное Согласие законного представителя субъекта персональных данных (несовершеннолетнего) на обработку персональных данных в Системе «Ладощки», полученное оператором персональных данных от законного представителя несовершеннолетнего **согласно части 6 статьи 9 Федерального закона от 27 июля 2006 г. № 152-ФЗ «О персональных данных»**



Согласия на бумаге хранятся в Школе в помещении с ограниченным доступом (кабинет директора или ответственного сотрудника).



КАК ЗАРЕГИСТРИРОВАТЬСЯ



Согласие Пользователей, законных представителей несовершеннолетнего на обработку своих персональных данных и персональных данных своего ребенка в Системе «Ладшки»

Я, _____,
ИМЯ ПОЛЬЗОВАТЕЛЯ (ДЕТСКОГО ПРЕДСТАВИТЕЛЯ)
паспорт серии _____ номер _____, выдан _____

« ____ » _____ 20 ____ года, зарегистрированный (ая) по адресу: _____

Как законный представитель на основании _____
ИМЯ ИЛИ ДОКЛАДЫВАЮЩЕГО ПОДПИСАТЕЛЯ ПРЕДСТАВИТЕЛЯ - ДОКЛАДЫВАЮЩЕГО ЛИЦА В УЧЕБНОМ ЗАВЕДЕНИИ

даю оператору персональных данных - _____,
НАИМЕНОВАНИЕ ОБРАЗОВАТЕЛЬНОЙ ОРГАНИЗАЦИИ
расположенному по адресу: _____

в качестве Оператора - оператору персональных данных АО «РАСЧЕТНЫЕ РЕШЕНИЯ»,
расположенному по адресу: 117587, Варшавское шоссе, дом 118, корпус 1, 12 этаж,
помещение XLIV, согласие на обработку своих персональных данных и персональных
данных моего ребенка,

_____ ИМЯ РЕБЕНКА
паспорт (свидетельство о рождении) серии _____ номер _____, выдан(о) _____

« ____ » _____ 20 ____ года (указать при его наличии),

зарегистрированного (ой) по адресу: _____

обучающегося в _____ « ____ » классе _____,
НАИМЕНОВАНИЕ ОБРАЗОВАТЕЛЬНОЙ ОРГАНИЗАЦИИ

в целях предоставления учета услуг в рамках Системы «Ладшки» в вышеуказанной образовательной организации.

Согласие дается в отношении следующих персональных данных ребенка: фамилия, имя, отчество, сведения об основном документе, удостоверяющем личность, адрес регистрации, сведения о месте обучения, биометрические персональные данные (шаблон PalmSecure); в отношении моих персональных данных: фамилия, имя, отчество, сведения об основном документе, удостоверяющем личность, адрес регистрации.

1. Передать учителю заполненное и подписанное согласие (согласие составлено в соответствии с требованиями 152-ФЗ «О персональных данных»)



Памятка для добавления ребенка
в личном кабинете*

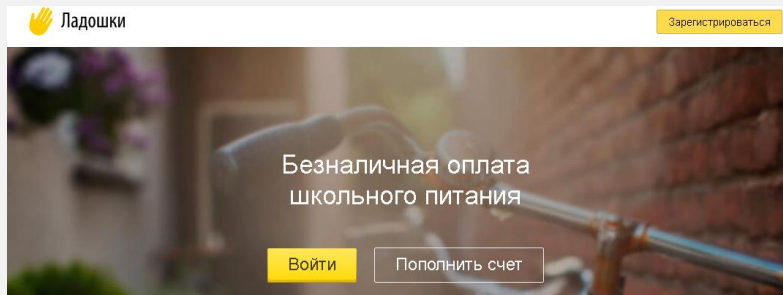
МОУ СШ № 2
класс 0
ОЛЬГА АЛЕКСАНДРОВНА А.

Лицевой счет №: 123789

Кодовое слово: 4m9XW

2. Получить через несколько дней памятку

КАК ЗАРЕГИСТРИРОВАТЬСЯ



3. На сайте ладшки.дети нажать кнопку «зарегистрироваться»

Регистрация в личном кабинете родителя

<input type="text"/>	<input type="text"/>
<input type="text"/>	
<input type="text"/>	
<input type="text"/>	
<input type="text"/>	

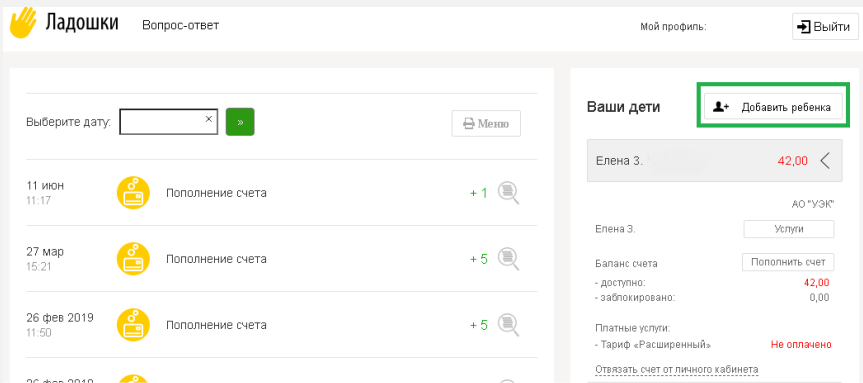
* Регистрируясь в личном кабинете вы присоединяетесь к условиям указанного [Соглашения](#)

** Нажимая "Зарегистрироваться", вы разрешаете этой информационной системе использовать предоставленные вами данные.

[Зарегистрироваться](#)

4. Заполнить необходимые поля

КАК ЗАРЕГИСТРИРОВАТЬСЯ



5. В личном кабинете на главной странице нажать «добавить ребенка»

Укажите номер заявления,
выданного в школе


лицевой счет

кодовое слово

Зарегистрировать

6. Используя информацию из памятки (см. п. 2) зарегистрировать ребенка

ЕСЛИ ВОЗНИКЛИ ВОПРОСЫ

 Ладшки Вопрос-ответ

Обратная связь

ФИО

телефон

e-mail



город



ваш вопрос



Выберите файл: (максимальный размер 2МБ)



1. Задать через форму обратной связи в личном кабинете



03 май 2017 19:35  Списание за СМС-сервис - 3.43 

02 май 2017 19:35  Списание за СМС-сервис - 3.33 

01 май 2017 19:55  Списание за СМС-сервис - 3.33 

30 апр 2017 19:35  Списание за СМС-сервис - 3.33 


1 2 3 4 >

Банковские карты

нет привязанных карт

Памятка

Пополнить счет по QR-коду через мобильное приложение Сбербанк Онлайн



[Скачать памятку](#)

Документы

8 800 707 54 14 сервис по номеру Привязать карту

Обратная связь

©2020 АО "РАСЧЕТНЫЕ РЕШЕНИЯ" при поддержке Сбербанка
ПАО Сбербанк. Генеральная лицензия Банка России №1481 от 11.08.2015 г.

2. Позвонить по номеру 8-800

**Спасибо за
внимание!**



Ладочки

